

忠县统计局文件

忠统计〔2021〕1号

2020年忠县国民经济和社会发展 统计公报^{〔1〕}

2020年，是全面建成小康社会和“十三五”规划收官之年，是经济遭遇新冠肺炎疫情严重冲击艰难前行的一年，是保障“十四五”规划顺利起航的奠基之年。在县委县政府坚强领导下，全县上下统筹兼顾疫情防控和经济社会发展，坚决贯彻落实中央和市委决策部署，立足“三峡库心·长江盆景”定位，紧紧围绕“一地一城三区”建设，全力做好“六稳”工作，全面落实“六保”任务，全县经济运行快速回升，社会事业持续健康发展，“十三五”规划圆满收官，决胜全面建成小康社会取得决定性成就。

一、综合^[2]

初步核算，全年实现地区生产总值（GDP）427.65亿元，比上年增长4.1%。其中：第一产业增加值55.80亿元，增长5.1%；第二产业增加值189.71亿元，增长4.8%；第三产业增加值182.13亿元，增长3.1%。三次产业结构比为13.0：44.4：42.6。三次产业对全县经济增长的贡献率分别为14.3%、52.0%、33.7%，分别拉动全县经济增长0.6个百分点、2.1个百分点、1.4个百分点。按常住人口计算，全县人均地区生产总值达到56137元，比上年增长2.0%。

图1 2016—2020年忠县地区生产总值及其增长速度

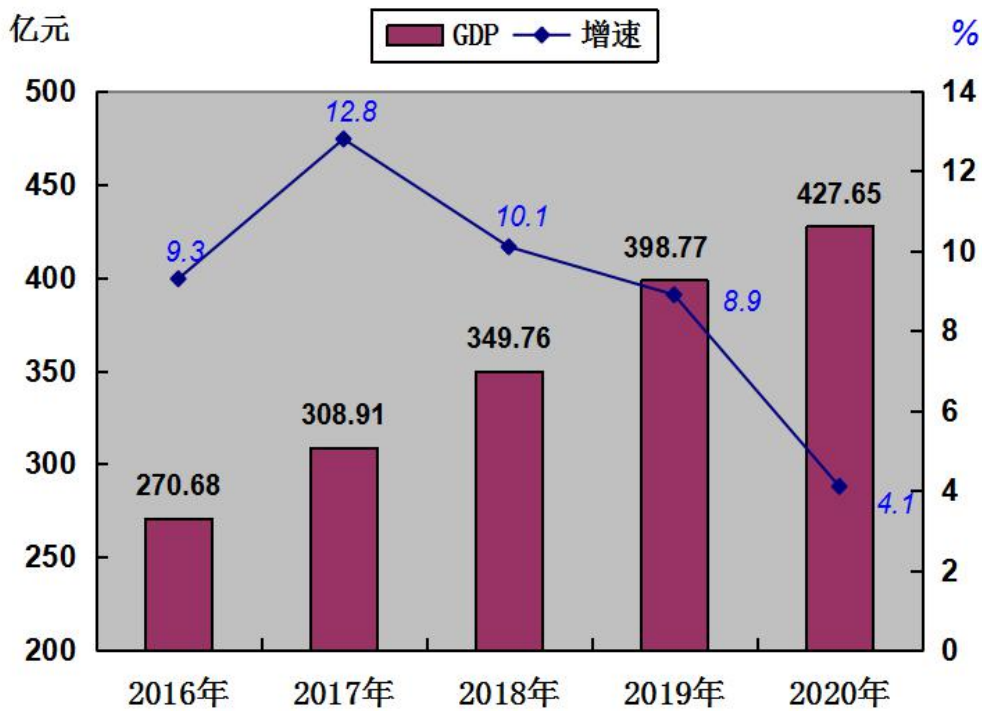
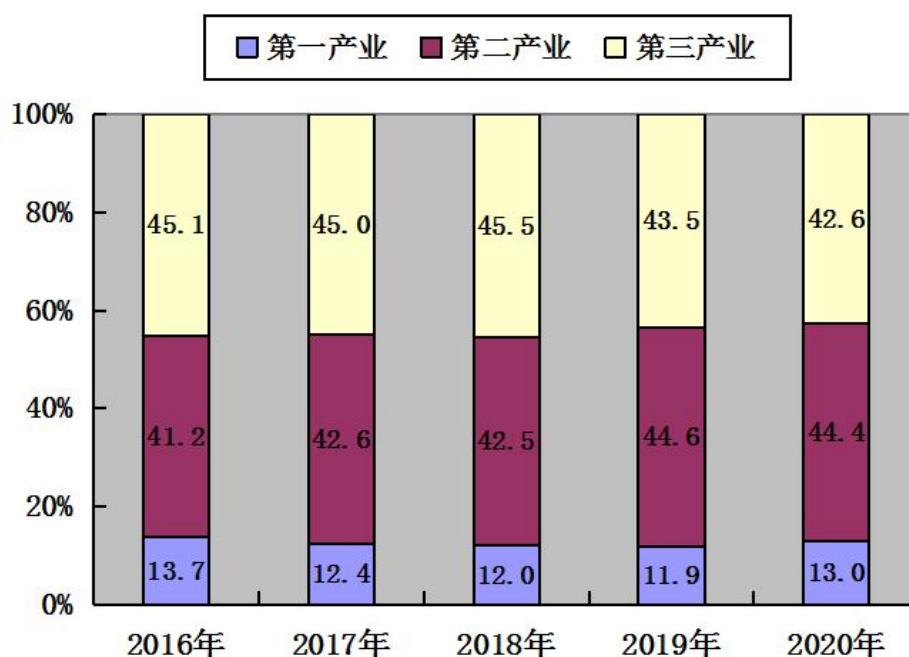


图 2 2016—2020 年忠县三次产业结构



全县户籍户数 34.36 万户，比上年减少 0.14 万户；户籍人口 97.59 万人，比上年减少 0.80 万人。户籍人口中男性 50.80 万人，女性 46.79 万人，男女人口性别比 108.6（以女性为 100，男性对女性的比例）。户籍人口城镇化率 32.29%。全年出生人口 7240 人，死亡人口 8811 人，迁入人口 3627 人，迁出人口 10124 人。全年人口出生率为 7.39‰，死亡率为 8.99‰，人口自然增长率为 -1.6‰，人口机械增长率为 -6.6‰。

全年预计常住人口 76.97 万人^[3]，常住人口城镇化率 50.0%。

年末全县劳动力资源总数 56.21 万人，其中城镇 10.61 万人、农村 45.60 万人。全年城镇新增就业人员 8519 人；城镇登记失业人数 3874 人。

全县城镇建成区面积^[4]52.57平方公里，比上年增加2.23平方公里，其中县城建成区面积25.60平方公里，比上年增加1.79平方公里。城市建成区绿化覆盖率43.15%，人均公园绿地面积12.91平方米。

截止12月末，全县个体工商户44088户，比上年末增长13.8%。其中第一、二、三产业分别2857户、1904户、39327户，分别增长39.8%、11.2%、12.4%。全县企业单位数12299户，比上年末增长5.0%。其中第一、二、三产业分别2723户、1228户、8348户，分别增长8.9%、9.3%、3.3%。

表 1 2020 年末忠县个体工商户和企业单位数^[5]

指标名称	单位	数量	比上年末增长 (%)
个体工商户	户	44088	13.8
#城镇	户	17536	7.8
#本年新开业	户	8327	25.4
#第一产业	户	2857	39.8
第二产业	户	1904	11.2
#工业	户	1853	11.7
第三产业	户	39327	12.4
#批发和零售业	户	24285	5.3
住宿和餐饮业	户	4202	4.7
企业单位数	户	12299	5.0
第一产业	户	2723	8.9
第二产业	户	1228	9.3
#工业	户	749	16.1
第三产业	户	8348	3.3
#批发和零售业	户	3405	0.2
住宿和餐饮业	户	470	-8.4

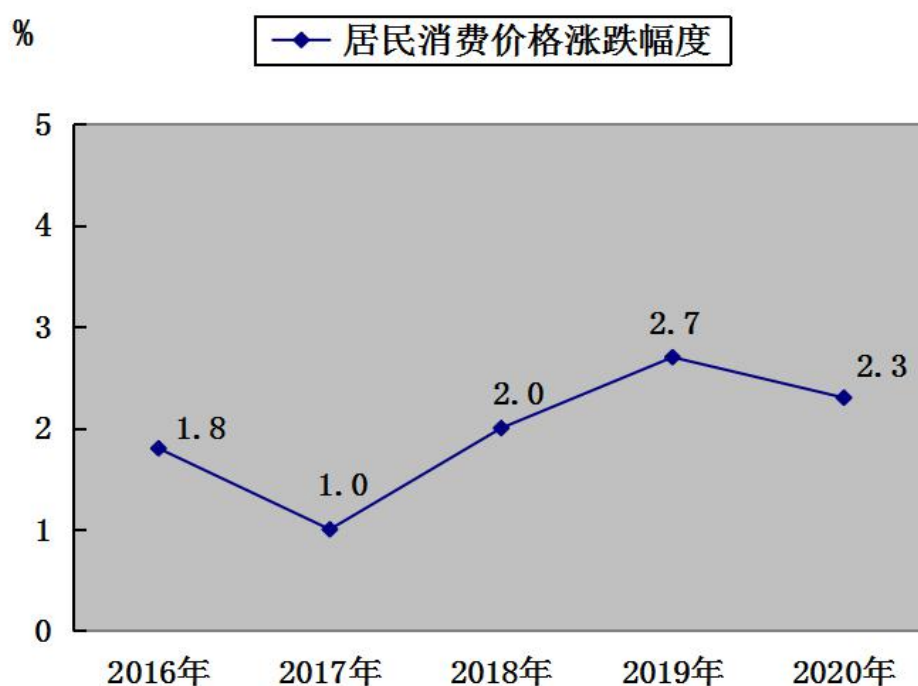
全年居民消费价格比上年上涨2.3%，其中食品烟酒、教育文

化和娱乐、医疗保健、其他用品和服务价格分别比上年上涨 7.9%、1.8%、1.9%、2.7%，生活用品及服务价格与上年持平，衣着、居住、交通和通信价格分别比上年下跌 1.7%、0.5%、2.7%。

表 2 2020 年忠县居民消费价格比上年涨跌幅度

指标名称	比上年增长 (%)
居民消费价格	2.3
#食品烟酒	7.9
衣着	-1.7
居住	-0.5
生活用品及服务	0
交通和通信	-2.7
教育文化和娱乐	1.8
医疗保健	1.9
其他用品和服务	2.7

图 3 2016—2020 年忠县居民消费价格比上年涨跌幅度



二、农 业

全年实现农林牧渔业总产值 85.48 亿元，比上年增长 5.4%。其中：种植业、林业、畜牧业、渔业分别实现总产值 46.18 亿元、3.01 亿元、33.01 亿元、3.28 亿元，分别增长 3.9%、10.0%、6.6%、7.2%。全年实现农林牧渔服务业总产值 1.17 亿元，增长 8.4%。

全年粮食种植面积 112.66 万亩，比上年增长 0.5%。其中：夏粮种植面积 19.51 万亩，下降 1.4%；秋粮种植面积 93.15 万亩，增长 0.5%。全年谷物种植面积 64.02 万亩，下降 0.8%。其中：稻谷种植面积 42.17 万亩，增长 0.5%；小麦种植面积 3.25 万亩，下降 23.2%；玉米种植面积 15.32 万亩，增长 0.9%。全年油料种植面积 25.26 万亩，增长 0.5%；蔬菜种植面积 22.03 万亩，增长 5.7%；水果种植面积 42.71 万亩，增长 1.8%，其中柑橘种植面积 35.97 万亩，增长 0.8%。

全年粮食总产量 40.58 万吨，比上年增产 0.8%。其中：夏粮产量 4.41 万吨，减产 1.8%；秋粮产量 36.17 万吨，增产 1.1%。全年谷物产量 30.31 万吨，增产 0.1%。其中：稻谷产量 22.18 万吨，增产 0.6%；小麦产量 0.74 万吨，减产 23.7%；玉米产量 6.28 万吨，减产 1.4%。全年油料产量 3.90 万吨，增产 1.9%；蔬菜产量 35.02 万吨，增产 7.4%；水果产量 45.30 万吨，增产 7.6%，其中柑橘产量 38.56 万吨，增产 7.1%。

全年肉类总产量 6.14 万吨，比上年增长 3.6%，其中猪肉产量

4.27 万吨，增长 4.3%。全年生猪出栏 56.11 万头，增长 3.6%；牛出栏 2.36 万头，增长 3.0%；羊出栏 11.61 万只，增长 2.7%；家禽出栏 490.06 万只，增长 1.5%。年末生猪存栏 38.47 万头，比上年末增长 21.0%。

表 3 2020 年忠县主要农产品产量

指标名称	单位	产量	比上年增长 (%)
全年粮食产量	万吨	40.58	0.8
#小麦	万吨	0.74	-23.7
稻谷	万吨	22.18	0.6
油料产量	万吨	3.90	1.9
蔬菜产量	万吨	35.02	7.4
水果产量	万吨	45.30	7.6
#柑橘	万吨	38.56	7.1
生猪出栏	万头	56.11	3.6
羊出栏	万只	11.61	2.7
牛出栏	万头	2.36	3.0
家禽出栏	万只	490.06	1.5
禽蛋产量	万吨	2.26	2.8
肉类总产量	万吨	6.14	3.6
#猪肉	万吨	4.27	4.3
水产品产量	万吨	1.70	6.3

三、工业和建筑业

全年实现工业增加值 100.81 亿元，比上年增长 4.3%。12 月末，全县规模以上工业企业^[6]73 家，实现产值 137.61 亿元，比上年增长 2.5%。其中：战略性新兴产业^[7]实现产值 66.92 亿元，增长 11.0%；高技术制造业^[8]实现产值 72.35 亿元，增长 20.1%。新能源、生物医

药、智能装备、资源加工四大集群产业分别实现产值 15.10 亿元、50.40 亿元、13.23 亿元、55.62 亿元，分别增长 6.6%、13.0%、-10.8%、-0.2%。规模以上工业企业实现销售产值 130.71 亿元，增长 3.6%，其中出口交货值 1.35 亿元，增长 6.8%。

全年规模以上工业企业主营业务收入达 124.56 亿元，比上年增长 0.3%；实现利润总额 16.99 亿元，增长 0.1%。规模以上工业企业综合能源消耗 71.9 万吨标准煤，下降 1.6%。

12 月末，全县资质以上建筑企业^[9]69 家。全年实现建筑业总产值^[10]102.71 亿元，比上年增长 15.6%。全年实现建筑业增加值 88.90 亿元，比上年增长 5.4%。

图 4 2016—2020 年忠县工业增加值及增长速度

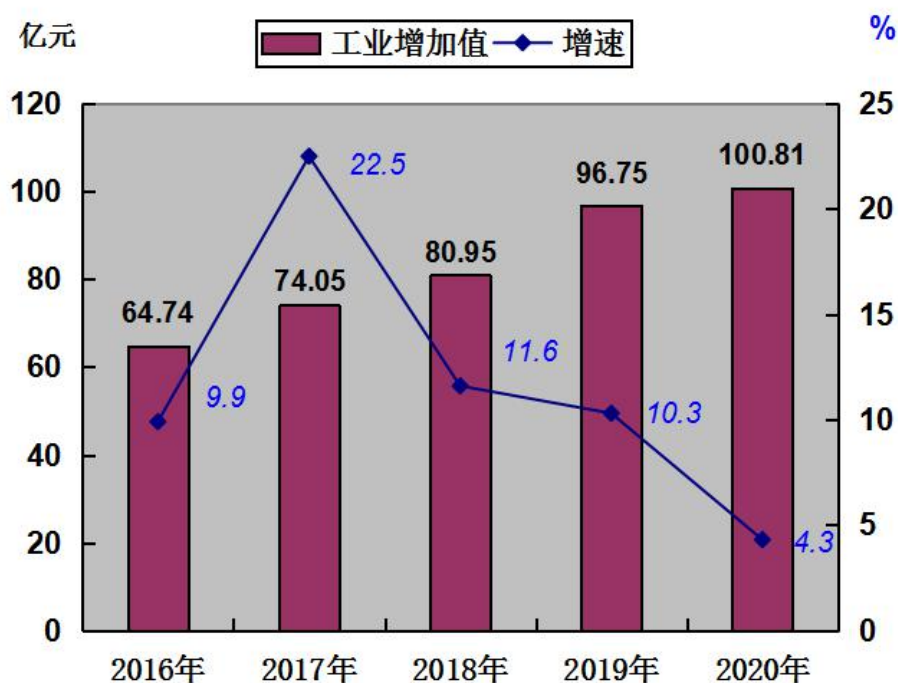
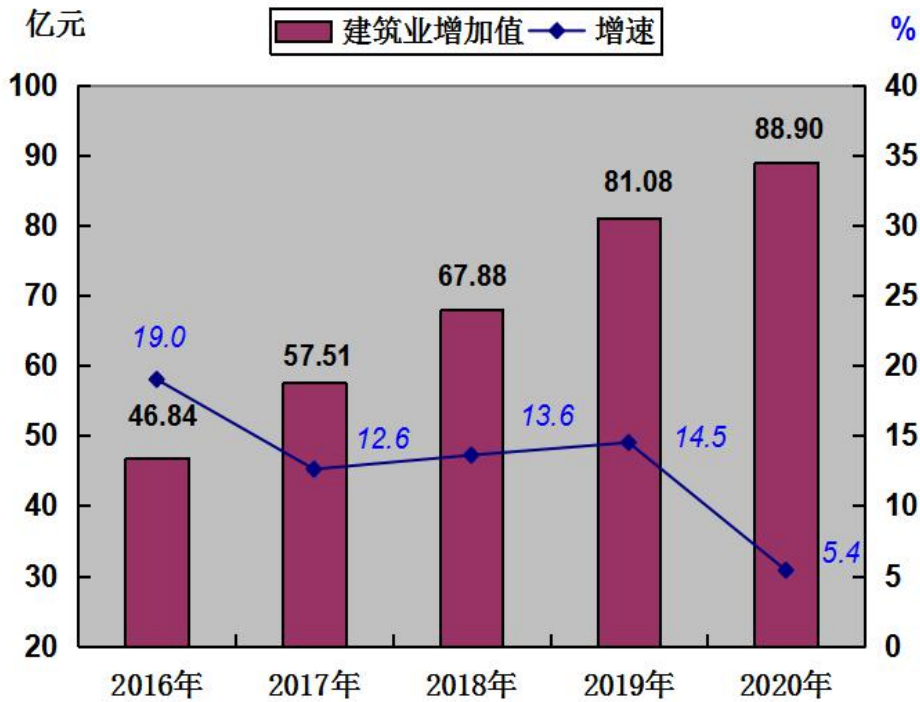


图 5 2016—2020 年忠县建筑业增加值及增长速度



四、固定资产投资和房地产开发

全年完成固定资产投资总额^[11]205.15 亿元，比上年增长 3.5%。其中：基础设施建设投资 79.27 亿元，比上年增长 4.7%；民间投资 116.72 亿元，比上年增长 13.6%。

表 4 2020 年忠县固定资产投资总额及增速

指标名称	单位	绝对额	比上年增长 (%)
固定资产投资总额	亿元	205.15	3.5
#项目投资	亿元	160.48	3.0
#基础设施投资	亿元	79.27	4.7
按投资主体分			
#国有投资	亿元	88.44	-7.3
民间投资	亿元	116.72	13.6

按三次产业分			
第一产业	亿元	16.08	7.1
第二产业	亿元	43.93	8.3
#工业	亿元	43.93	8.3
第三产业	亿元	145.15	1.8
#房地产开发	亿元	44.68	5.6

全年房地产开发投资 44.68 亿元，比上年增长 5.6%。其中：住宅投资 35.40 亿元，增长 10.4%；办公楼投资 0.26 亿元，增长 219.5%；商业营业用房投资 3.64 亿元，下降 42.4%。

全年商品房施工面积 311.40 万平方米，比上年增长 23.7%；商品房竣工面积 45.60 万平方米，下降 7.9%；商品房销售面积 72.06 万平方米，增长 2.1%。竣工商品房待售面积 17.49 万平方米，增长 1.2%，其中住宅待售面积 8.14 万平方米，下降 2.5%。

全县已建成并投入使用的保障性住房 4989 套，共 28.58 万平方米；完成农村危旧房改造 8.46 万平方米，完成老旧小区改造 8.80 万平方米。

表 5 2020 年忠县商品房建设与销售

指标名称	单位	绝对额	比上年增长 (%)
商品房施工面积	万平方米	311.40	23.7
商品房竣工面积	万平方米	45.60	-7.9
商品房销售面积	万平方米	72.06	2.1
#县城	万平方米	71.70	2.6
商品房销售额	万元	357879	5.0
#县城	万元	356996	5.7
商品房销售价格	元/平方米	4967	2.9
#县城	元/平方米	4980	3.1
竣工商品房待售面积	万平方米	17.49	1.2
#住宅	万平方米	8.14	-2.5

五、社会消费和贸易

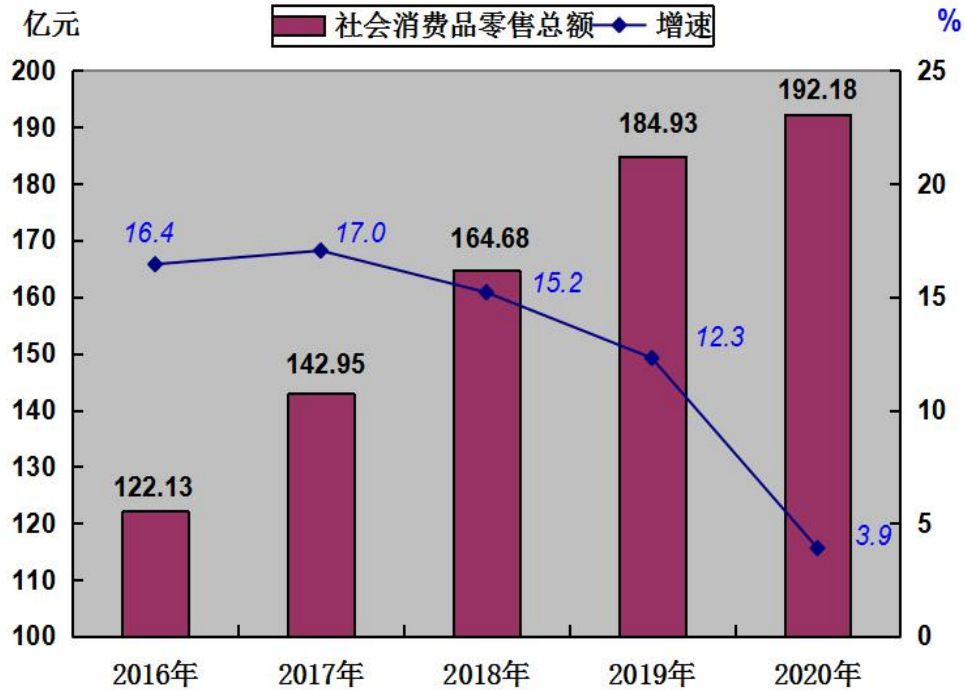
全年实现社会消费品零售总额^[12]192.18 亿元，比上年增长 3.9%。分行业看，批发和零售业实现消费品零售额 158.03 亿元，增长 4.0%；住宿和餐饮业实现消费品零售额 34.15 亿元，增长 3.6%。

全年批发业实现商品销售总额 228.36 亿元，比上年增长 28.5%，其中限额以上批发业^[13]商品销售额 156.74 亿元，比上年增长 28.5%；全年零售业实现商品销售总额 246.82 亿元，比上年增长 1.2%，其中限额以上零售业^[14]商品销售额 23.21 亿元，比上年增长 6.9%。全年住宿业实现营业额 3.19 亿元，比上年下降 4.0%，其中限额以上住宿业^[15]营业额 1.90 亿元，比上年下降 7.4%；全年餐饮业实现营业额 28.20 亿元，比上年增长 7.2%，其中限额以上餐饮业^[16]营业额 5.38 亿元，比上年增长 8.4%。

全年完成电子商务交易额 31.25 亿元，比上年增长 24.4%。

全年进出口总额 500 万美元（全部为出口），比上年下降 80.6%。

图 6 2016—2020 年忠县社会消费品零售总额及增长速度



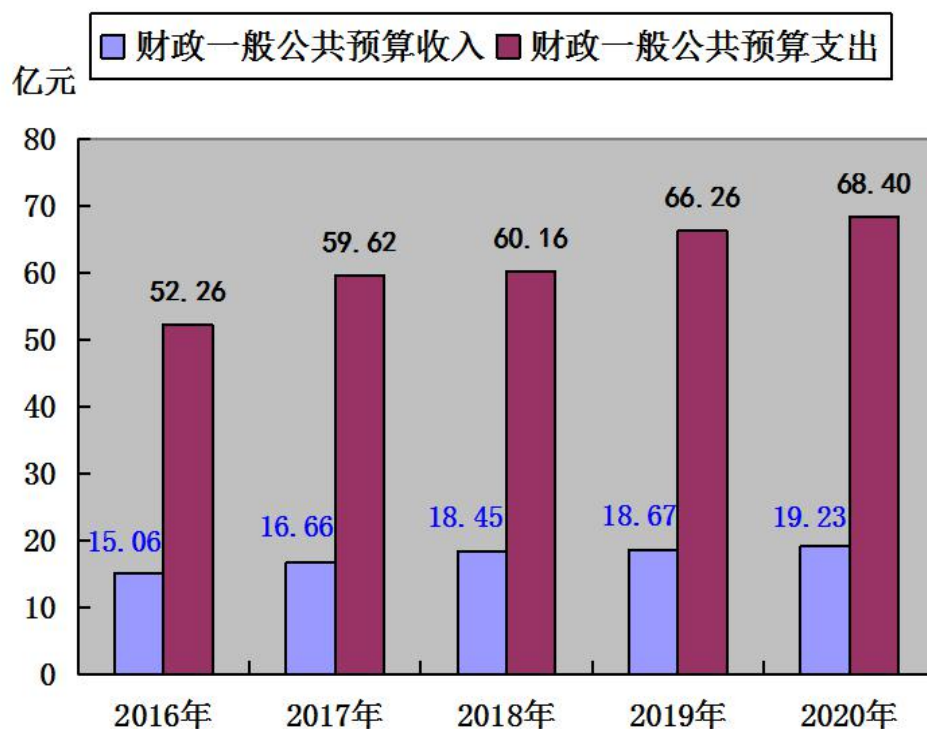
六、财政和金融

全年财政一般公共预算收入 19.23 亿元，比上年增长 3.0%。其中：税收收入 12.94 亿元，下降 5.6%；非税收入 6.29 亿元，增长 26.9%。

全年财政一般公共预算支出 68.40 亿元，比上年增长 3.2%。其中：一般公共服务、公共安全、教育、科学技术、社会保障和就业、住房保障、交通运输、灾害防治及应急管理、农林水事务等分别支出 5.75 元、2.08 亿元、15.41 亿元、0.37 亿元、9.61 亿元、2.57 亿元、3.86 亿元、0.54 亿元、10.93 亿元，分别增长 3.6%、

2.1%、10.4%、16.5%、15.2%、69.3%、111.3%、166.0%、7.9%。

图7 2016—2020年忠县财政一般公共预算收入与
一般公共预算支出



年末全县金融机构人民币存款余额 516.25 亿元，比上年末增长 11.6%，其中住户存款余额 416.23 亿元，增长 10.9%。年末金融机构人民币贷款余额 316.31 亿元，比上年末增长 11.1%，其中住户贷款余额 119.84 亿元，增长 2.6%。金融机构人民币存贷比为 61.3%，比上年末下降 0.2 个百分点。

全年保费总收入 12.68 亿元，比上年增长 6.4%；全年赔付各类保险金 3.38 亿元，比上年增长 30.9%。

图 8 2016—2020 年忠县金融机构人民币存款、贷款余额

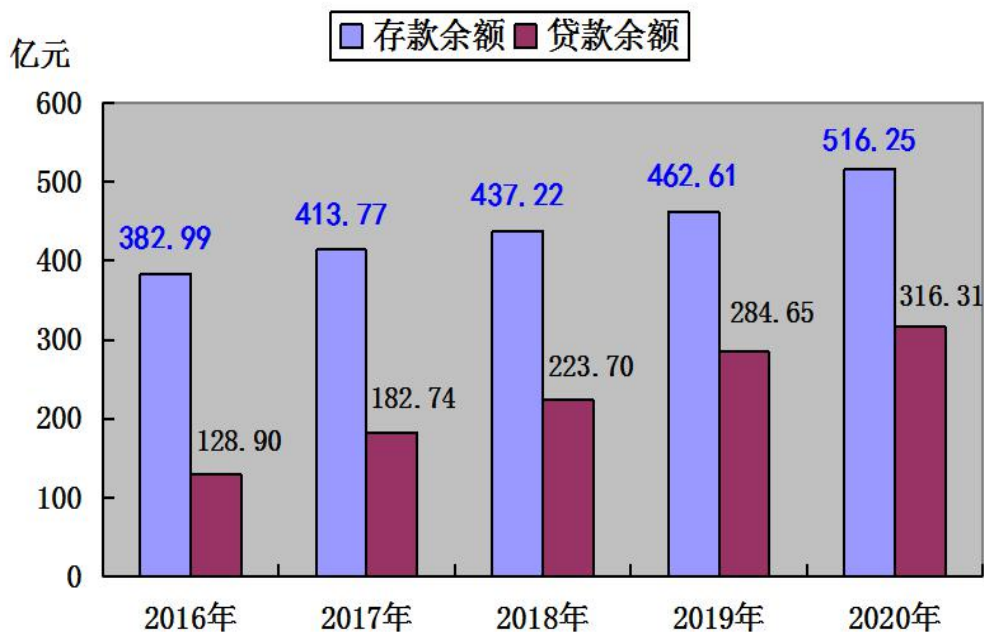


表 6 2020 年末忠县金融机构人民币存款、贷款余额

指标名称	年末数 (亿元)	比上年末增长 (%)
金融机构人民币存款余额	516.25	11.6
(一) 境内存款	516.23	11.6
1. 住户存款	416.23	10.9
2. 非金融企业存款	40.81	10.0
3. 广义政府存款	59.04	19.7
4. 非银行企业金融机构存款	0.16	-80.0
(二) 境外存款	0.01	53.9
金融机构人民币贷款余额	316.31	11.1
(一) 境内贷款	316.31	11.1
1. 住户贷款	119.84	2.6
(1) 短期贷款	32.30	15.2
(2) 中长期贷款	87.54	-1.4
2. 非金融企业及机关团体贷款	196.47	17.0
(1) 短期贷款	14.01	-14.3
(2) 中长期贷款	147.08	27.7
(3) 票据融资	35.38	-2.6
(4) 融资租赁	0	0
(5) 各项垫款	0	0

3.非银行业金融机构贷款	0	0
(二) 境外贷款	-	-

七、交通和邮电

年末全县公路通车里程累计达到 6794.13 公里，其中等级公路里程 6955.28 公里。等级公路里程中二级及以上高等级公路里程 326.84 公里。

全年完成货物运输量 1070 万吨、增长 4.2%，实现货运周转量 601196 万吨公里、增长 6.7%；完成旅客运输量 582.87 万人次、下降 42.1%，实现客运周转量 21051 万人公里、下降 49.4%。全年水陆客货运总周转量 603526.7 万吨公里、增长 6.2%。

表 7 2020 年忠县全社会客货运量及周转量

指标名称	单位	绝对额	比上年增长 (%)
客运量	万人次	582.87	-42.1
陆路	万人次	582	-42.0
水路	万人次	0.87	-78.0
客运周转量	万人公里	21051	-49.4
陆路	万人公里	20487	-47.5
水路	万人公里	564	-78.1
货运量	万吨	1070	4.2
陆路	万吨	487	17.1
水路	万吨	583	-4.6
货运周转量	万吨公里	601196	6.7
陆路	万吨公里	41081	17.1
水路	万吨公里	560115	6.0
客货运总周转量	万吨公里	603526.7	6.2
陆路	万吨公里	43129.7	10.7
水路	万吨公里	560397	5.8

年末县籍汽车拥有量 15.96 万辆，比上年末增长 18.8%；县籍摩托车拥有量 5.23 万辆，比上年末下降 4.9%。全县客运车辆 1021 辆，其中公交车 62 辆、出租汽车 220 辆、农村客运车辆 455 辆、网约车 271 辆、旅游包车 13 辆。

全年完成邮政电信业务总量 5.11 亿元，增长 4.3%。其中：邮政业务总量 1.68 亿元，增长 6.9%；电信业务总量 3.43 亿元，增长 3.0%。

全年邮政业完成国内函件 5.64 万件，比上年减少 1.2 万件。其中：国内平常信件 0.66 万件，比上年减少 0.10 万件；国内挂号信件 4.94 万件，比上年减少 1.07 万件。全年邮政国内快递包裹业务 76.26 万件，比上年增加 19.30 万件。其中：国内普通包裹 0.02 万件，与上年基本持平；国内快递包裹 71.74 万件，比上年增加 18.94 万件；国内标准快递 4.52 万件，比上年增加 0.39 万件。

全县电话用户 79.0 万户，其中：固定电话用户 8.20 万户，比上年增长 4.7%；移动电话用户 70.80 万户，比上年增长 1.0%。年末移动、联通、电信三家基础电信企业固定互联网宽带接入用户 18.10 万户，增长 14.4%。

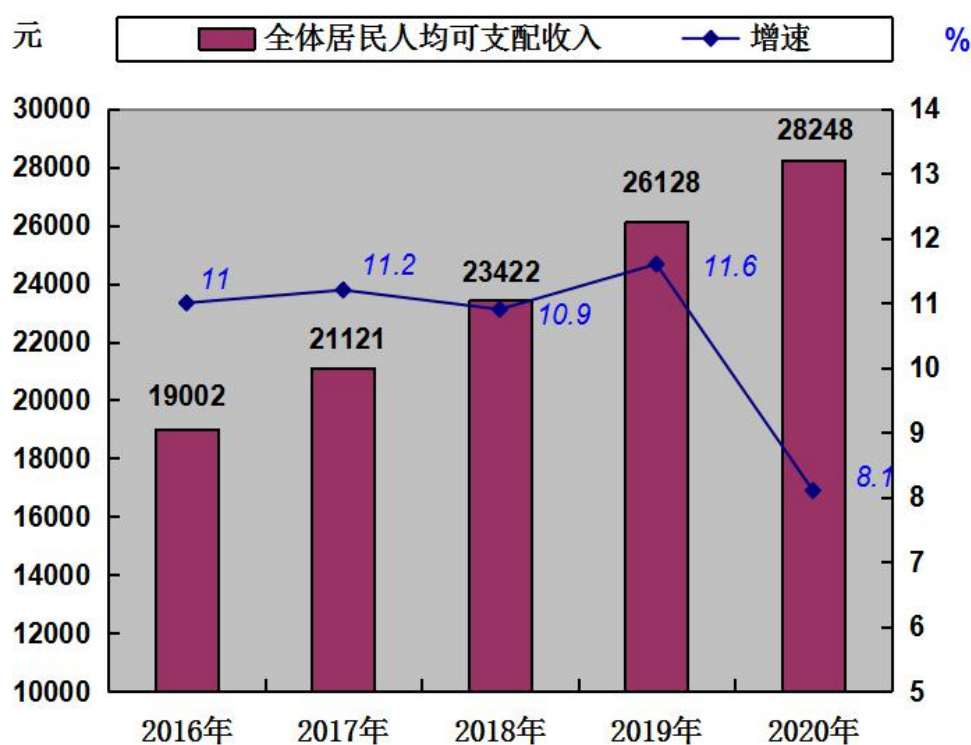
八、人民生活、社会保障和扶贫

全县全体常住居民人均可支配收入 28248 元，比上年增长 8.1%。其中：工资性收入 13698 元，增长 8.7%；经营净收入 6341

元，增长 6.1%；财产净收入 1374 元，增长 5.2%；转移净收入 6836 元，增长 9.5%。

全体常住居民人均生活消费支出 18857 元，增长 8.3%。其中：食品烟酒支出 6363 元，增长 7.5%；衣着支出 1315 元，增长 9.6%；居住支出 3563 元，增长 7.2%；生活用品及服务支出 1618 元，增长 9.7%；交通通信支出 2053 元，增长 9.9%；教育文化娱乐支出 1864 元，增长 8.5%；医疗保健支出 1660 元，增长 10.6%；其他用品和服务支出 421 元，增长 5.9%。

图 9 2016—2020 年忠县全体常住居民人均可支配收入及增速

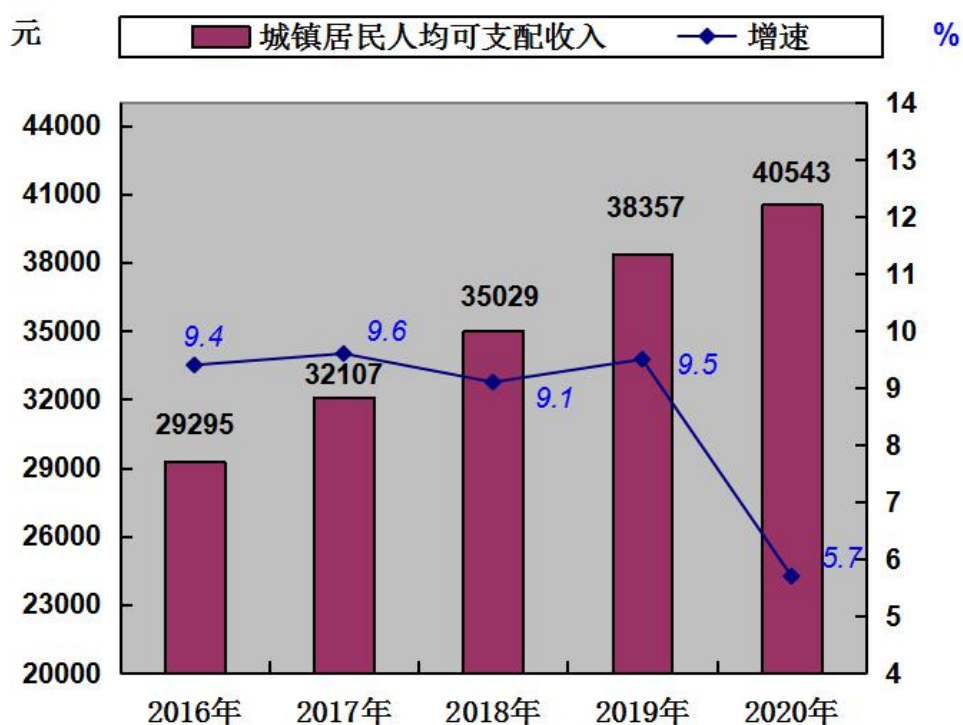


城镇常住居民人均可支配收入 40543 元，增长 5.7%。其中：工资性收入 21847 元，增长 5.8%；经营净收入 7483 元，增长 5.0%；

财产净收入 2486 元，增长 2.2%；转移净收入 8727 元，增长 7.1%。

城镇常住居民人均生活消费支出 25138 元，增长 6.6%。其中：食品烟酒支出 7881 元，增长 6.1%；衣着支出 2129 元，增长 7.0%；居住支出 4506 元，增长 5.4%；生活用品及服务支出 2467 元，增长 8.0%；交通通信支出 2938 元，增长 7.9%；教育文化娱乐支出 2481 元，增长 6.7%；医疗保健支出 2091 元，增长 8.7%；其他用品和服务支出 645 元，增长 3.5%。

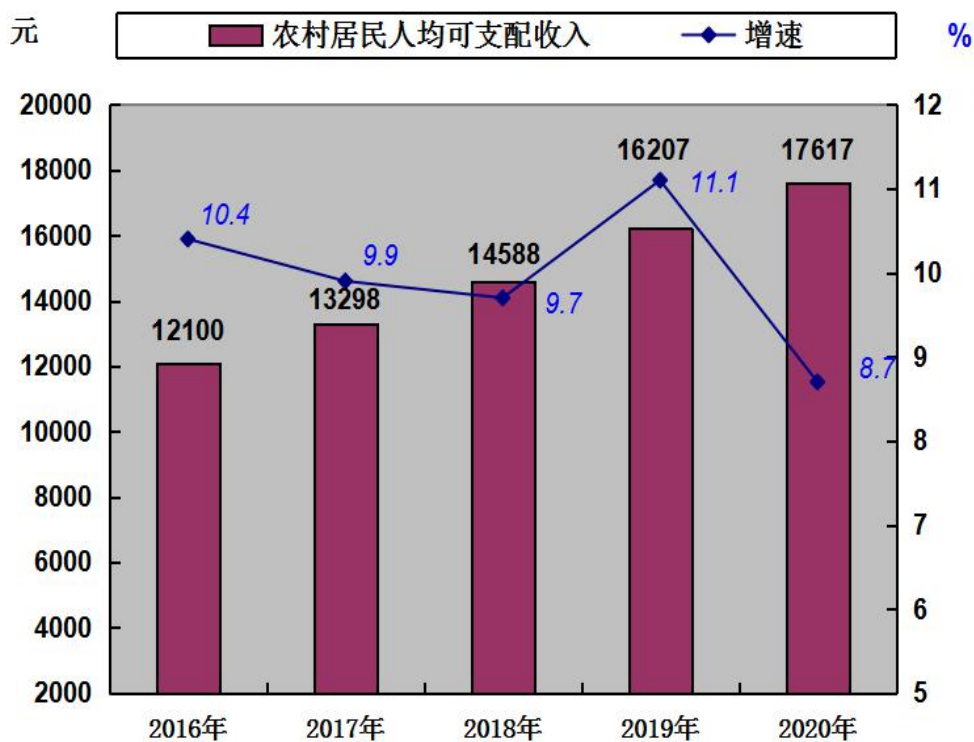
图 10 2016—2020 年忠县城镇常住居民人均可支配收入及增速



农村常住居民人均可支配收入 17617 元，增长 8.7%。其中：工资性收入 6652 元，增长 9.4%；经营净收入 5353 元，增长 6.2%；财产净收入 412 元，增长 5.4%；转移净收入 5200 元，增长 10.8%。

农村常住居民人均生活消费支出 13426 元，增长 8.3%。其中：食品烟酒支出 5051 元，增长 7.4%；衣着支出 611 元，增长 9.5%；居住支出 2747 元，增长 7.7%；生活用品及服务支出 883 元，增长 8.2%；交通通信支出 1287 元，增长 9.6%；教育文化娱乐支出 1331 元，增长 8.6%；医疗保健支出 1288 元，增长 11.3%；其他用品和服务支出 228 元，增长 5.6%。

图 11 2016—2020 年忠县农村常住居民人均可支配收入及增速



城镇居民家庭恩格尔系数^[17]为 31.15%，比上年下降 0.15 个百分点；农村居民家庭恩格尔系数为 37.62%，比上年下降 0.29 个百分点。

城镇居民人均住房面积达 43.5 平方米，比上年增加 0.3 平方

米；农村居民人均住房面积 54.7 平方米，比上年增加 0.2 平方米。

全年全社会保险参保人数达 167.35 万人次。其中城镇职工医疗保险参保人数 7.31 万人、城乡居民医疗保险参保人数 79.17 万人、养老保险参保人数 66.80 万人、失业保险参保人数 3.48 万人、工伤保险参保人数 6.42 万人、生育保险参保人数 4.17 万人。

年末全县共有 21383 人享受最低生活保障，其中城镇 4019 人、农村 17364 人；支出低保金额 11640.9 万元，其中城镇 2973.8 万元、农村 8667.1 万元。

全县社会福利收养单位 98 个，比上年增长 15.3%；床位数 8474 张，比上年增长 16.2%。

全年实施城乡居民医疗救助 9.10 万人次，支出救助金额 7093.6 万元；城镇职工医疗救助 1.34 万人次，支出救助金额 173.5 万元。

年末全县残疾人口 58134 人，其中已办证人数 24127 人。

全年市级以上财政专项扶贫资金 10379.16 万元，县级财政专项扶贫资金 4134.35 万元。全面消除绝对贫困。

九、科学技术和教育

全年组织实施市级重点科技项目 9 项，实施重点科技攻关项目 47 项，其中实施农业科技项目 11 项；解决技术难题 63 项；引进应用新技术 47 项，推广应用新技术、新成果 95 项；推广新品

种 51 个；科技成果登记 27 件。截止年底，全县有效期内高新技术企业 15 家，科技型企业 228 家。全年申请专利 157 件，授权专利 183 件。授权专利中发明专利 13 件、实用新型专利 128 件、外观设计专利 42 件。全县建立市级专家大院 2 个，新认定市级企业研发中心 5 个。

全县共有各类学校 130 所（不含幼儿园），在校学生 111961 人（不含在园儿童数）。其中：普通小学校 101 所，在校学生 49278 人；普通中学校 26 所，在校学生 59536 人；职业教育学校 2 所，在校学生 2879 人；特殊教育学校 1 所，在校学生 268 人。

全县共有幼儿园 179 所，其中民办幼儿园 93 所；在园儿童数 19537 人，其中女童 9287 人。

全县专任教师 7328 人（不含幼儿教师），其中普通小学教师 3768 人、普通中学教师 3393 人、职业教育教师 137 人、特殊教育教师 30 人。

全县幼儿专任教师 672 人，其中公办幼儿园教师 256 人。

全县初等义务教育阶段入学率、毕业率均达 100%。全年高考录取人数 6329 人，高考录取率 92.3%。

全县改扩建寄宿制学校 39 所，建立留守儿童亲情室 168 个，建成“数字校园” 95 所。全年妥善解决 525 名进城务工农民子女入学问题，发放各类资助款项 1.18 亿元，中小学营养促进工程惠及学生 5.66 万人。

十、文化旅游、卫生健康和体育

全县公共图书馆藏书 20.48 万册，比上年增加 2.02 万册。乡镇（街道）综合文化服务中心 29 个，农家书屋 280 个。全年组织文化活动 107 次。全县广播综合人口覆盖率 96.0%，电视综合人口覆盖率 100%。

全县旅行社 4 家，旅行社从业人员 72 人。全县星级宾馆 5 家，其中三星级及以上 4 家；星级农家乐 19 家。

全年接待旅游人数 1006.72 万人次，增长 0.6%。其中：外国人 0.68 万人次，下降 98.8%；港澳台同胞 0.27 万人次，下降 88.9%。旅游综合收入 51.40 亿元，增长 0.3%。

全县共有各类卫生机构 602 个，其中综合医院 6 个、中医医院 5 个、专科医院 2 个、乡镇卫生院 27 个、社区卫生服务机构（含社区卫生服务站）3 个、诊所（含卫生所、医务室）114 个、村卫生室 441 个、疾病预防控制中心 1 个、妇幼保健站 1 个、卫生监督执法机构 1 个、其他卫生机构 1 个，共有医疗卫生机构床位数 4969 张。年末卫生机构人员 5098 人，其中卫生技术人员 4059 人。卫生技术人员中，执业（助理）医师 1597 人、注册护士和护师 1680 人。全县婴儿死亡率 2.2‰，5 岁以下儿童死亡率 5.49‰；社区卫生服务中心覆盖率 100%。

全年获重庆市级以上奖牌 21 枚，其中体育类奖牌 11 枚、文化类奖牌 10 枚；开展各类群众运动会 42 次，累计建成中小学塑

胶运动场 74 片。

十一、资源、环境和应急管理

全县幅员面积 2182.83 平方公里^[18]，自然保护区 5 个，森林覆盖率 52.0%。

全年全社会用电量 13.25 亿千瓦时，比上年增长 11.2%，其中工业用电量 7.37 亿千瓦时，增长 12.0%。

全年地下水资源总量 1.81 亿立方米，年降水总量 25 亿立方米。全年治理水土流失面积 45.3 平方公里，治理河道 8.93 公里，疏浚河道 6.29 公里，新建防洪护岸 7.16 公里。

全年空气质量优良天数达 357 天，比上年增长 6 天。城市污水集中处理率 96.0%，生活垃圾无害化处理率 100%。全县生活垃圾中转站 10 个，生活垃圾集中处理的村 280 个，城市建筑垃圾消纳场 2 个，已建成投运农村污水处理设施 47 座。

全年发生自然灾害 23 起，自然灾害救济（助）资金 1353.7 万元。

全年安全生产事故发案数 12 件，安全生产事故死亡 12 人。

注释：

[1]本公报中 2020 年部分数据为初步核算数据或上报数据，最终数据以《忠县统计年鉴-2021》为准。部分数据因四舍五入的原因，存在总计与分项合计不等的情况。

[2]地区生产总值、各产业增加值绝对数按现价计算，增长速度按不变价格计算。根据第四次全国经济普查结果及全国地区生产总值统一核算改革相关制度规定，对 2016-2019 年相关数据进行了修订接轨。

[3]公报中涉及常住人口及相关人均指标数据为预计数，正式数据以第七次全国人口普查公报接轨为准。

[4]城镇建成区面积因统计口径发生变化，相关数据作调整，与上年公报数据无可比性。县城建成区面积包含忠州街道、白公街道、新生街道、乌杨街道建成区面积。

[5]个体工商户和企业单位数为县市场监管局注册数量。

[6]规模以上工业统计范围：年主营业务收入达 2000 万元及以上工业法人单位。

[7]战略性新兴产业是战略性新兴产业的一部分。战略性新兴产业是以重大技术突破和重大发展需求为基础，对经济社会全局和长远发展具有重大引领带动作用，知识技术密集、物质资源消耗少、成长潜力大、综合效益好的产业，包括：新一代信息技术产业、高端装备制造产业、新材料产业、生物产业、新能源汽车产业、新能源产业、节能环保产业、数字创意产业、相关服务业等 9 大领域。

[8]高技术制造业包括医药制造业，航空、航天器及设备制造业，电子

及通信设备制造业，计算机及办公设备制造业，医疗仪器设备及仪器仪表制造业，信息化学品制造业。

[9]资质以上建筑业统计范围：辖区内具有总承包或专业承包建筑业资质的所有独立核算建筑业企业（包括没有工作量的建筑业企业）及所属产业活动单位。

[10]建筑业总产值指在忠县注册建筑企业实现的产值。

[11]固定资产投资总额不含跨区和农户。

[12]根据第四次全国经济普查结果及有关制度规定，对 2016-2019 年社会消费品零售总额数据进行了修订接轨。

[13]限额以上批发业统计范围：年主营业务收入达 2000 万元及以上的批发业法人企业。

[14]限额以上零售业统计范围：年主营业务收入达 500 万元及以上的零售业法人企业。

[15]限额以上住宿业统计范围：年主营业务收入 200 万元及以上的住宿业法人企业。

[16]限额以上餐饮业统计范围：年主营业务收入 200 万元及以上的餐饮业法人企业。

[17]恩格尔系数指居民食品消费支出占全部消费支出的比重，是衡量居民生活质量的核心指标，恩格尔系数越大说明生活质量越差。按照国际标准，恩格尔系数在 59%以上为贫困，50-59%为温饱，40-50%为小康，30-40%为富裕，低于 30%为最富裕。

[18]全县幅员面积为第三次全国国土调查数据。

资料来源：

本公报中户籍人口、汽车拥有量等数据来自县公安局；就业、失业、社会保障数据来自县人力社保局；医保方面数据来自县医保局；个体工商户、企业单位数等数据来自县市场监管局；财政数据来自县财政局；金融数据来自人民银行忠县支行；保险数据来自县银保监管组；教育数据来自县教委；保障性住房、农村危旧房改造、建成区面积等数据来自县住房城乡建委；进出口、电子商务等数据来自县商务委；交通数据来自县交通局；邮政数据来自县邮政公司；通信、科技数据来自县科技局；文化、体育及旅游数据来自县文化旅游委；卫生数据来自县卫生健康委；水资源数据、移民数据来自县水利局；扶贫数据来自县扶贫办；自然灾害、安全生产事故数据来自县应急局；电力数据来自县供电公司；空气监测数据来自县生态环境局；森林面积数据来自县林业局；建成区绿化覆盖率、城镇生活垃圾无害化处理率等数据来自县城管局；低保、社会救助等数据来自县民政局；残疾人数据来自县残联；广播、电视人口覆盖率数据来自县融媒体中心；其他数据来自县统计局。